[1] PLAN D'ENCOMBREMENT

BKG Devis n° : *00/0001/23*

# Porte-battantes au ras du sol
# Moteur haut en tête de gaine
# avec ou sans parachute

[1] Seulement pour planification. Pour commande utilisez les dessins mentionnés ci-dessous

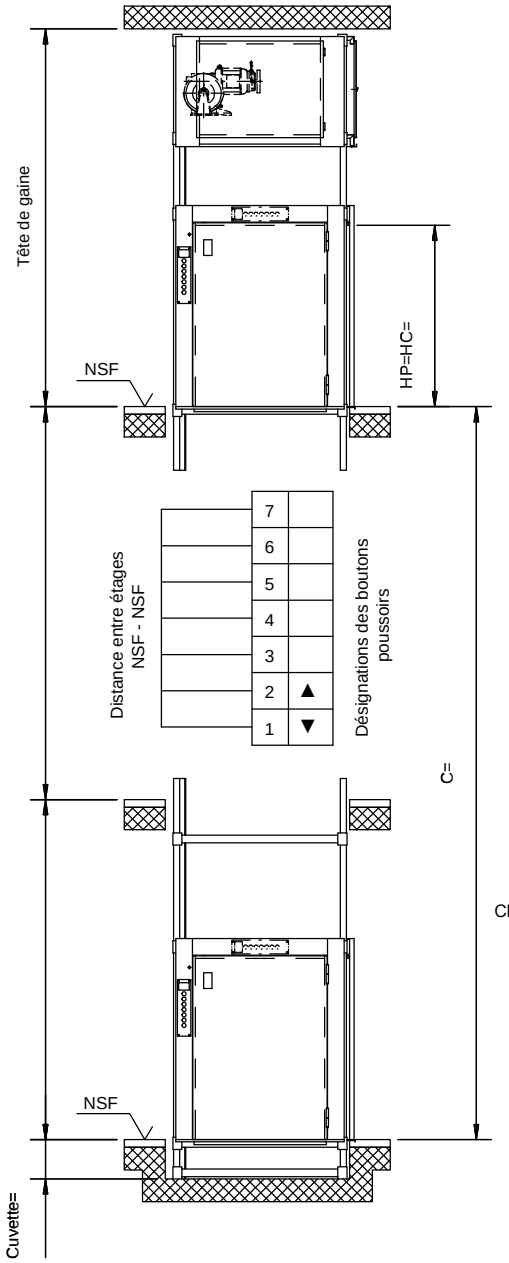


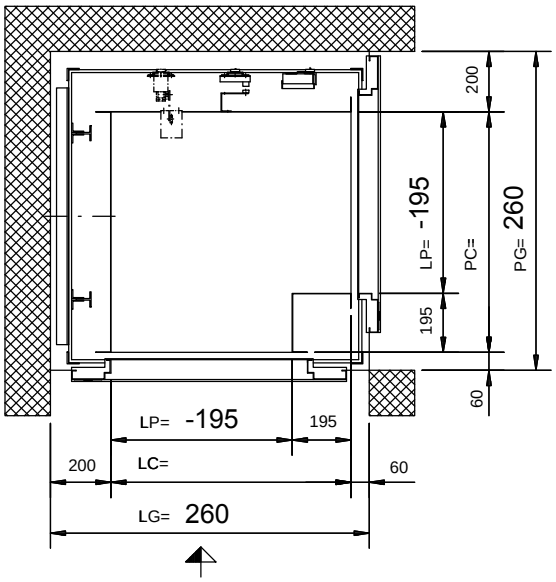


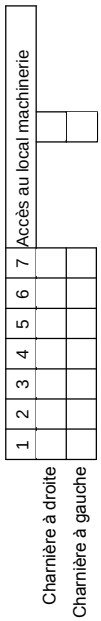


| | 1 | 2 | 3 | 4 | 5 | 6 | 7 | Accès au local machinerie |
|---|---|---|---|---|---|---|---|---|
| Charnière à droite | | | | | | | | |
| Charnière à gauche | | | | | | | | |

## Capacité 100 Kg

**La gaine doit être rectangulaire et perpendiculaire. Les tolérances max. de l'axe verticale +20 mm. Toutes les dimensions sont des cotes minimales.**

Sous réserve de changements, cotes en mm.

| Q kg | v m/s | BKG type | Dessin No. | Dimensions de la cabine LC= min. max. | PC= min. max. | Dim. échelon. | HC= min. max. | Dim. échelon. | Hauteur du dernier niveau HP<1100 | HP>=1100 | Profondeur de cuvette min. |
|---|---|---|---|---|---|---|---|---|---|---|---|
| 100 | 0,30 | 100.30/12 | 5-61200-0005 | 595 | 695 | 50 | 800 | 100 | HP+1300 | HP+1300 | 260 |
| | | 100.30/12F | 5-61210-0003 | | 995 | | | | | | |
| 300 | 0,30 | 300.30/13 | 5-61300-0007 | 995 | 795 | | 1200 | | 2400 | | |
| | 0,20 | 300.30/13F | 5-61310-0003 | | 995 | | | | HP+1300 | | |